


Schelă mobilă din oțel

EGEA - 120 C

CONFORM STANDARDULUI
EUROPEAN SR EN 1004

Executată din oțel
protejat prin vopsire



Schela mobilă 120 C este indicată pentru lucrări la interior și exterior unde este nevoie de stabilitate ridicată.

Este concepută pentru a fi transportată ușor, în stare demontată și ansamblată în locuri accesibile.

Podina de lucru este dimensionată pentru două persoane (200kg).


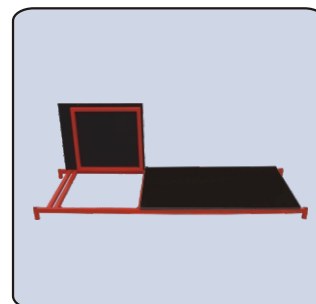

Montarea și demontarea se face simplu și rapid (8-10 min.)

Este ușor manevrabilă.

Modulul de bază este echipat cu roți pivotante din cauciuc prevăzute cu dispozitiv de frânare.

Dimensiuni:

- Baza 2 x 1.2 m
- Baza cu prelungitoare montate 2 x 2 m
- Greutate schelă 4 module 235 kg
- Înălțimea standard 6m
- Înălțimea variabilă după preferință, în funcție de numărul de etaje comandate.



PRODUS CERTIFICAT...



Modul de baza 2x1.2m prelungit 2x2m				
Numărul de etaje	1	2	3	4
Înălțimea structurii	2.40m	3.60m	4.80m	6.00m